HUOLTOLOMAKE Sivu 1 (2)

iRobot
Making Robots Work For You

Nimi:	
Osoite:	
Postinumero.:	Paikkakunta:
Puhelinnumero päivisin:	Sähköpostiosoite:

☐ Roomba on puhdistettu käyttöohjeiden mukaan ja vianetsintää koskevat sivut on käyty läpi.
Tämä on suoritettava ennen kuin se lähetetään korjattavaksi.

Pölysäiliön tyhjennys

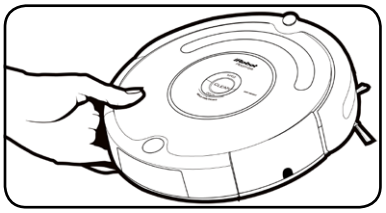

☐ laita rasti, jos suoritettu

Suodattimen puhdistus

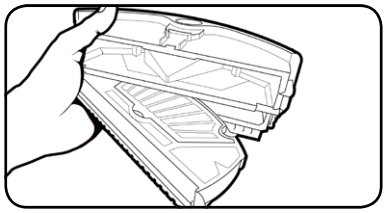

☑ laita rasti, jos suoritettu

Pudotusanturien puhdistus

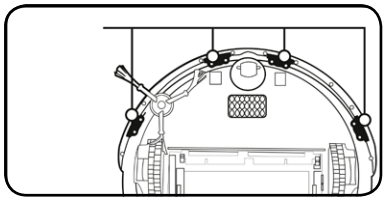

☐ laita rasti, jos suoritettu

Harjan ja varusteiden puhdistus

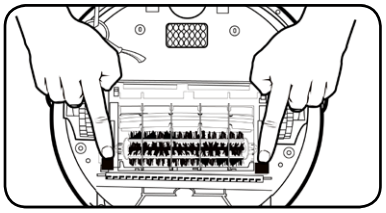

☐ laita rasti, jos suoritettu

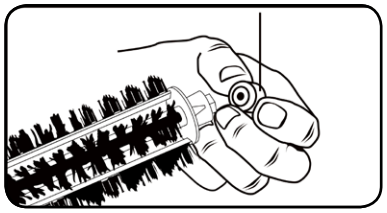

☐ laita rasti, jos suoritettu

Etupyörän puhdistus

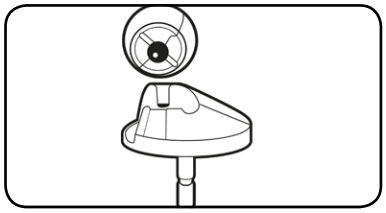

☐ laita rasti, jos suoritettu



☐ laita rasti, jos suoritettu

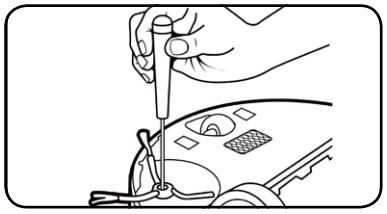

☐ laita rasti, jos suoritettu

Tarkista edellä mainitun perustellisen puhdistuksen jälkeen, että robotti toimii. Jos ei, täytä lomakkeen loppuosa ja lähetä robotti korjattavaksi.

☐ Vakuutan, että olen lukenut alla olevan tekstin ja että hyväksyn maksuehdot.

Jos puhdistusta ei ole suoritettu käyttöohjeen mukaisesti, siitä laskutetaan €79 sekä mahdollisten varaosien hinta johtuen puutteellisesta puhdistuksesta. Lasku maksetaan ennen korjatun robotin palauttamista.

Puuttuvasta ostokuitista ja täytetystä Witt-huoltolomakkeesta laskutetaan €52. Lasku maksetaan ennen korjatun robotin palauttamista. Ostokuitti ja huoltolomake tulee lähettää ja huoltolasku on maksettava, ennen kuin robotti voidaan huoltaa/palauttaa.

HUOMIOI MUISTA TÄYTTÄÄ SIVU 2

HUOLTOLOMAKE Sivu 2 (2)

iRobot®
Making Robots Work For You

Nimi:

Osoite:

Postinumero.: | Paikkakunta:

Puhelinnumero päivisin: | Sähköpostiosoite:

Jälleenmyyjä:

Osoite:

Ostopäivämäärä: | Kopio ostokuitista ja huoltolomake on robotin mukana

Model:

☐ 505	☐ 520	☐ 530	☐ 534	☐ 555	☐ 560	☐ 562	☐ 563
☐ 580	☐ 581	☐ 625	☐ SE	☐ Silver/Green		☐ Scooba	

Sarjanumero:

Ongelmat toteamisajankohta:

Mitä hälytysmerkkejä robotti näyttää/kertoo? (500-sarja ja Scooba)

☐ ***"Error"*** näytöllä (kirjoita teksti):

☐ Punainen ***"!"*** i näytöllä, minkä jälkeen vilkkuva valo – ilmoita lukumäärä antal:

☐ ***"Uh-oh",*** minkä jälkeen äänimerkki – ilmoita lukumäärä:

☐ Scooban näytöllä näkyy:

Ongelman kuvaus:

91217 Witt 1047 100510

Huomioi: Kaikki lisäosat tulee lähettää robotin mukana. Jos epäilet latausvikaa, täyteen ladattu akku lähetetään laitteen mukana. Jos epäilet jotain muuta syytä vikaan: akku ladataan, poistetaan laitteesta, ja robotti lähetetään korjattavaksi ilman akkua.

TULOSTA Kopio liitetään robotin mukaan